



Муниципальное автономное учреждение дополнительного образования
«Центр детского творчества «Эльдорадо»

МОНИТОРИНГ образовательной деятельности МАУ ДО «ЦДТ «Эльдорадо» за 2023 – 2024 уч. год



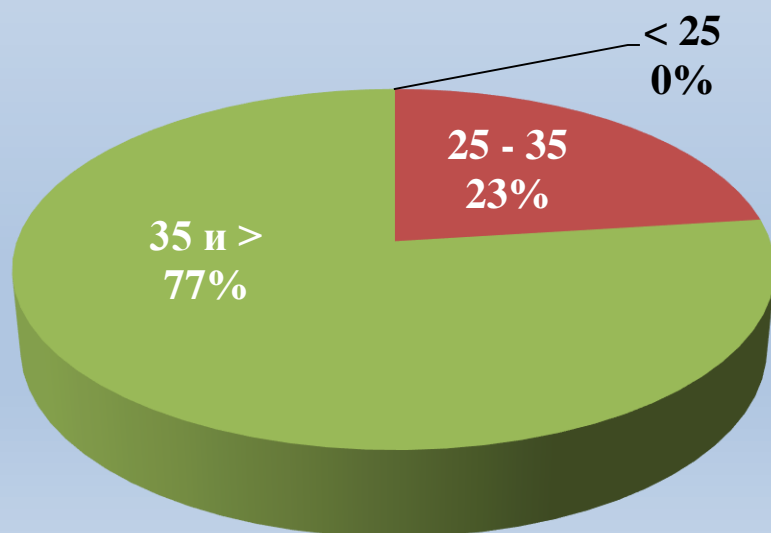
ПЕДАГОГИЧЕСКИЙ СОСТАВ

В мониторинге приняло участие 19 педагогов (100%).

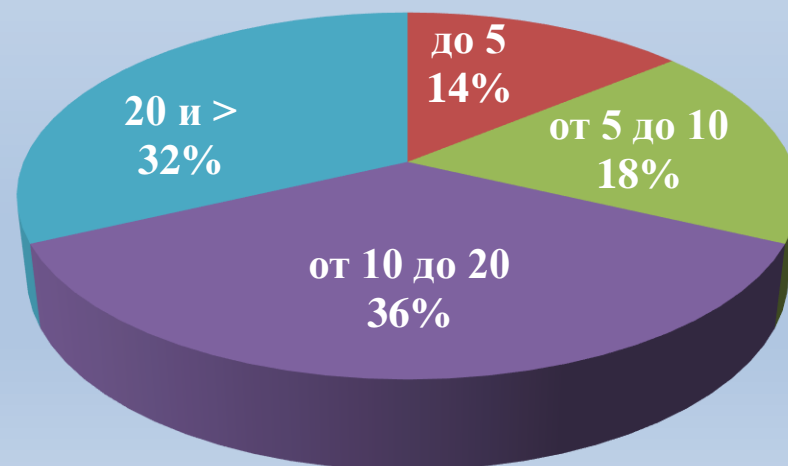
Анализ кадрового потенциала

Учебный год	2020 - 2021	2021 - 2022	2022 - 2023	2023 - 2024
Всего сотрудников	40	42	41	40
Педагогический состав	21	27	23	20
Прочие сотрудники	19	17	16	16
Совместители	2	7	4	1

Возрастной состав педагогов



Педагогический стаж



Образовательный уровень педагогических кадров

Учебный год	среднее		нач. профессиональное		среднее профессиональное		высшее	
	КОЛ-ВО	%	КОЛ-ВО	%	КОЛ-ВО	%	КОЛ-ВО	%
2020 - 2021	-	-	-	-	4	21	7	79
2021 - 2022	-	-	1	4	11	44	13	52
2022 - 2023	-	-	1	5	5	24	15	71
2023 - 2024			1	5	6	27	15	68

ПРОФЕССИОНАЛЬНОЕ РАЗВИТИЕ

Аттестация педагогов

Учебный год	Численность	Высшая	%	1	%	Соответствие	%	Не аттестовано	%
2020 - 2021	22	7	32	11	50	1	5	3	14
2021 - 2022	25	8	32	12	48	2	8	3	12
2022 - 2023	21(19)	6	32	7	37	1	5	5	26
2023 - 2024	22	8	36	8	36	2	9	4	18

Участие в конкурсах профессионального мастерства

Учебный год	количество		Уровень (кол – во педагогов)					результативность	
	Педагогов %	мероприятий	международный	всероссийский	региональный	районный	учреждения	кол-во призовых мест	
2021 - 2022	10	37	8	2	5	3	5	11	
2022 - 2023	6	26	8	4	3	1		7	
2023 - 2024	10	45	12	-	4	2	8	-	11

Кузьмина М.С.

Участие в различных формах научной деятельности

Учебный год	количество		мероприятия				функции				
	педагогов	мероприятий	очные		удалённые		активный		пассивный		
2021 - 2022	15	56	35	18	51%	17	49%	9	26%	26	73%
2022 - 2023	17	74	106	47	44%	59	46%	24	23%	82	77%
2023 - 2024	19	86	153	65	42%	88	48%	27	18%	126	82%

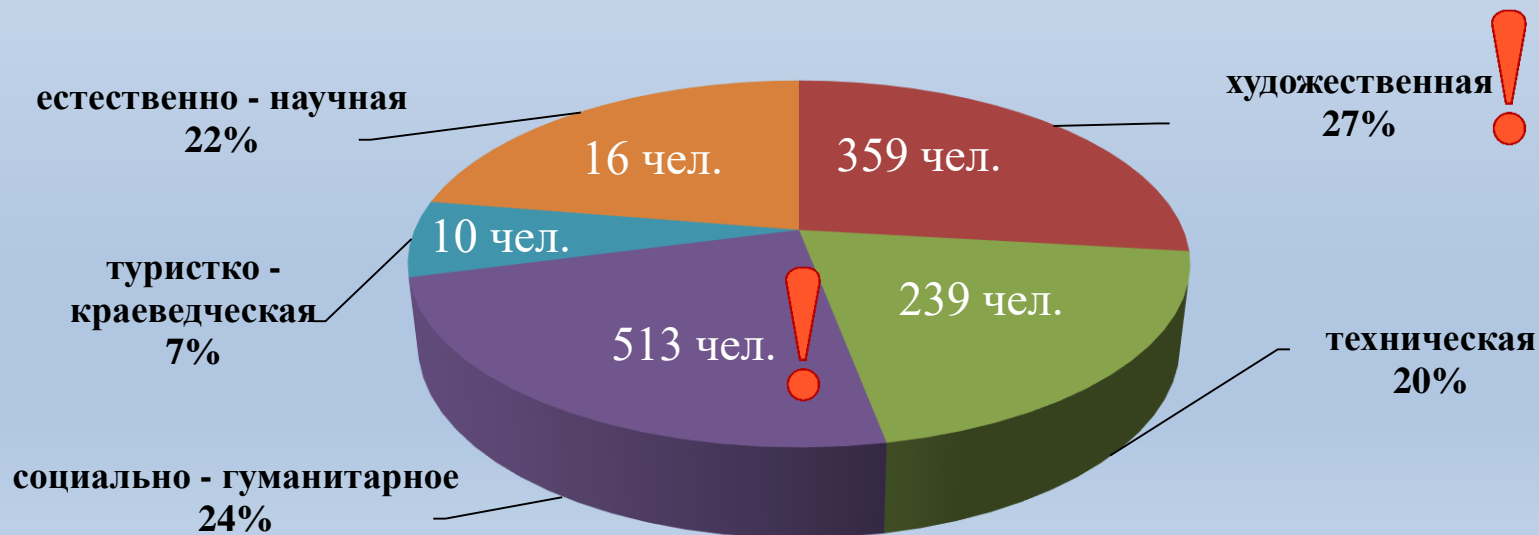
Кузьмина М.С.
Волчик А.И.
Фалалеева С.Г.

Курсы повышения квалификации

Учебный год	Количество			
	педагогов	КПК	Переподготовка	Всего мероприятий
2021 - 2022	13	9	4	13
2022 - 2023	9	14	2	16
2023 - 2024	12	19	-	19

Реализация дополнительных общеобразовательных программ

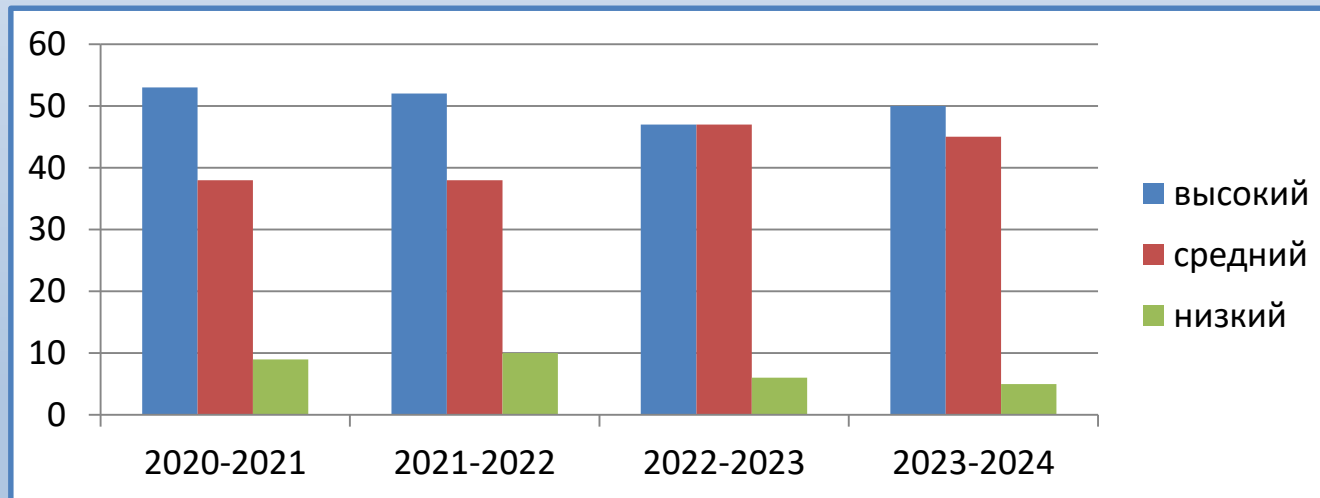
№ п/п	Направление программ	Кол-во программ		% от общего кол-ва программ		Кол-во обучающихся		% от общего кол-ва обучающихся	
		22-23	23-24	22-23	23-24	22-23	23-24	22-23	23-24
1	Художественное	14+2	16	30	36	323	359	25	28
2	Техническое	8+2	10 +2	19	27	239	239+86	18	25
3	Социально – гуманитарное	12+3	12+2	41	32	509	513+67	39	45
4	Физкультурно - спортивное	2		4		22		2	
5	Туристско – краеведческое	1	1	2	9	22	10	2	0,7
6	Естественнонаучное	2	1	4	30	27	16	2	1
7	Краткосрочные	7	4	13	9	172	153	13	12
ИТОГО		54	44			1312	1290		



СОСТАВ ОБУЧАЮЩИХСЯ

Уч. год	Всего	Девочек	Мальчиков	Детей – инвалидов (с ОВЗ)	Опекаемых	ТКДНиЗП	Одарённые	испытывают трудности
к о л и ч е с т в о ч е л о в е к								
2020 - 2021	1096	626	470	ОВЗ - 13 Инв-2	18	1	-	
2021 - 2022	1176	568	608	ОВЗ – 57 Инв-2	7	3	-	
2022 - 2023	1149	555	594	ОВЗ – 54 Инв-6	12	10		
2023 - 2024	1072	613	469	ОВЗ – 27/25 Инв-14/11	9/7	6	60/54	14

РЕЗУЛЬТАТЫ ОБУЧЕНИЯ



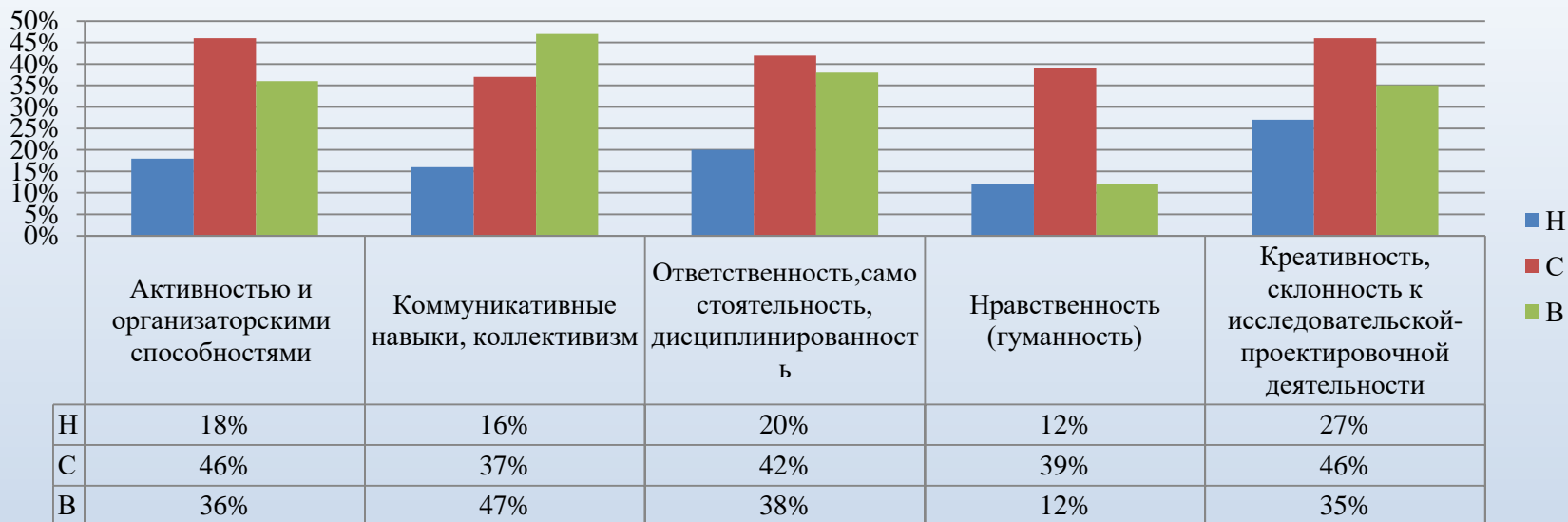
Сохранность контингента обучающихся

Итог по годам	2020 – 2021	2021 – 2022	2022 – 2023	2023 – 2024
	97%	93%	95%	96%

Заровнятных М.В.
Кузьмина М.С.
Сидорова О.В.

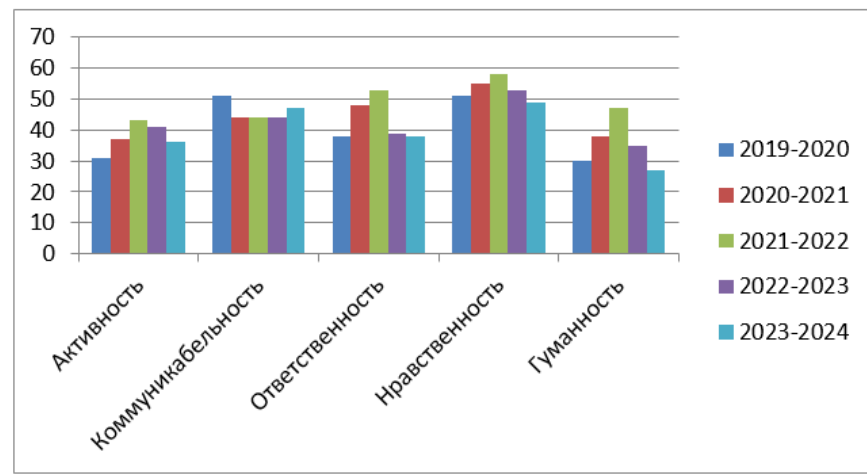
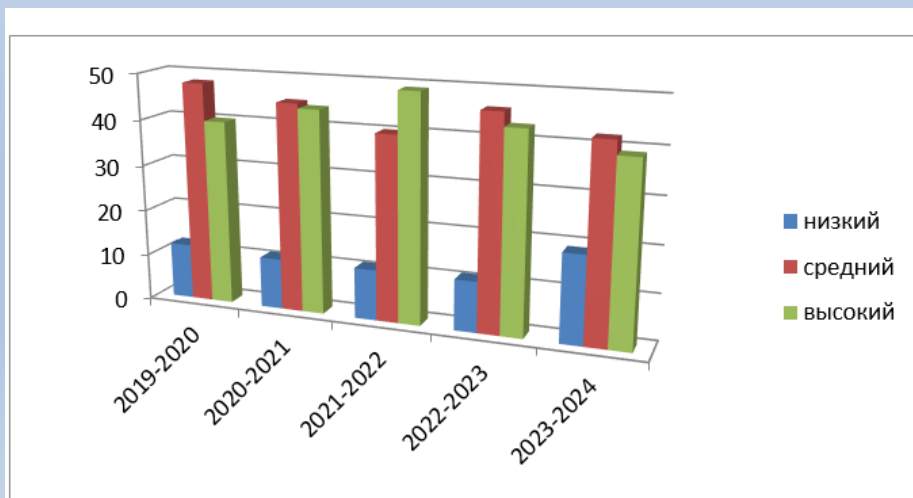
Вялова Я.П..
Елисеев А.С.
Никульченков С.О.
Шайкин С.К.
Коржавин С.М.

Развитие качеств личности



Сравнительный показатель высокого уровня развития качеств личности

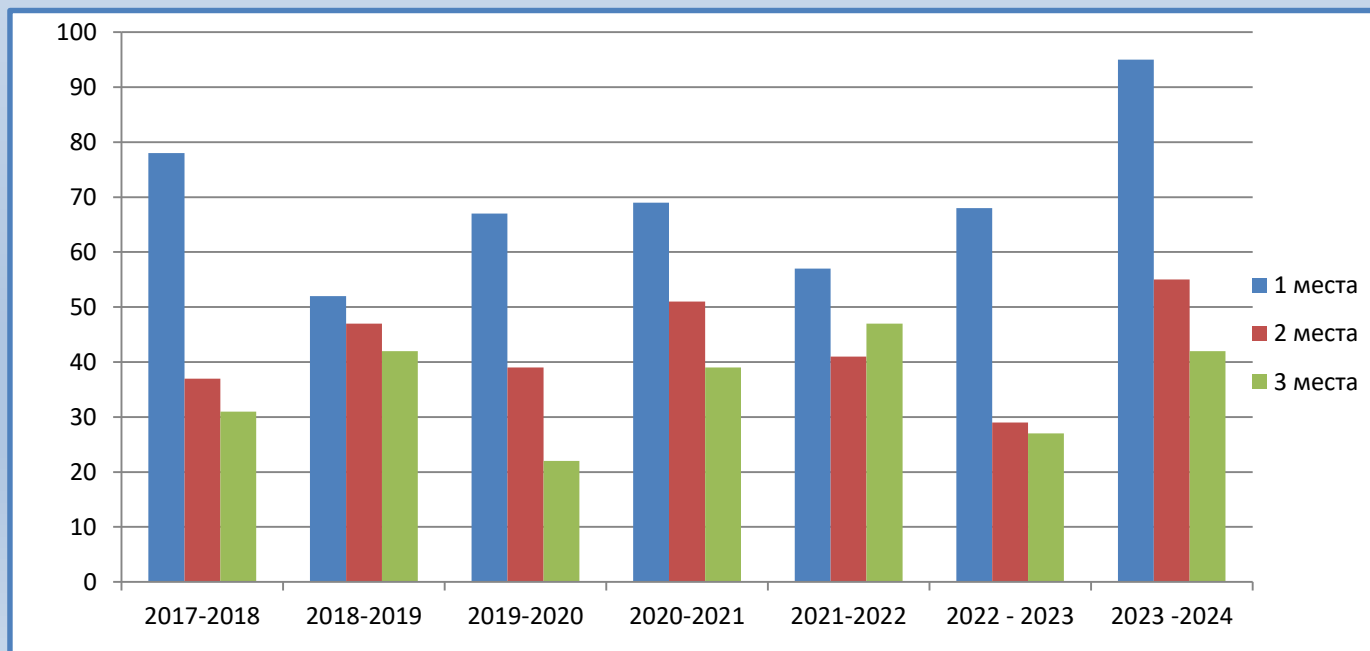
Общий уровень воспитанности учащихся



Достижения обучающихся

Уровень	Результативность																				
	ЦДТ			Районный уровень			Окружной уровень			Областной уровень			Всероссийский			Международный			всего		
	I	II	III	I	II	III	I	II	III	I	II	III	I	II	III	I	II	III	I	II	III
Учебный год																					
2021 - 2022	14	8	8	32	23	29	5	3	3	1	3	2	1		2	4	4	3	57	41	47
	30			84			11			6			3			11			145		
2022 - 2023	8	1	3	30	21	11	13	2	1		1	3				19	4	7	68	29	27
	12			62			16			4			30			12			124		
2023 -2024	23	13	12	45	31	24	13	5	3	3	2	0	5	2	1	6	2	2	95	55	42
	48			100			21			5			8			10			192		

Количество победных и призовых мест



!
Молчанова А.В.
Захарова Л.И.
Сидорова О.В..
Кузьмина М.С.

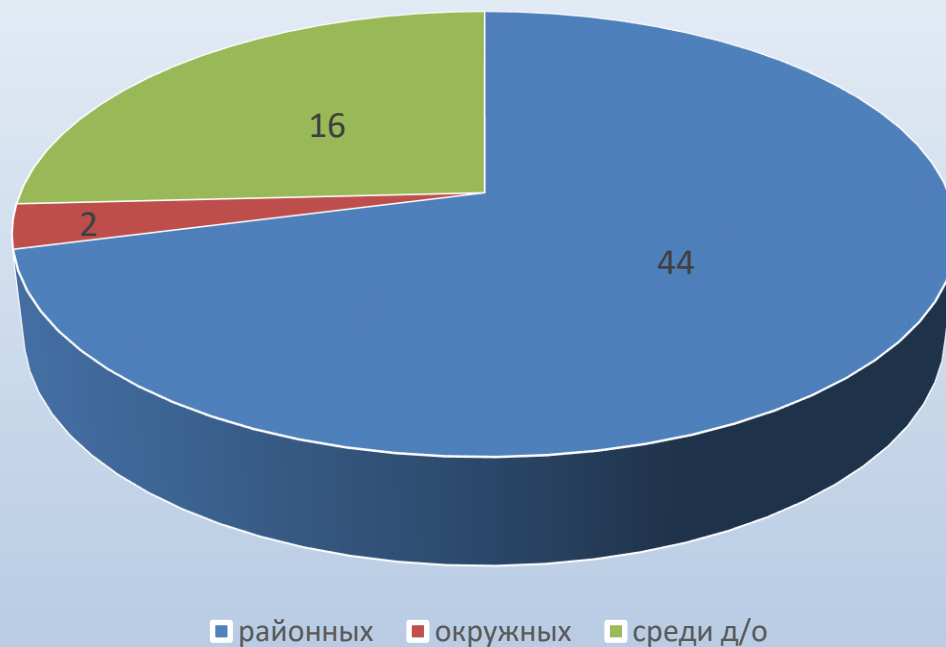
Всего проведенных мероприятий ЦДТ – 115

Обучающиеся ЦДТ приняли участие в 62 мероприятиях

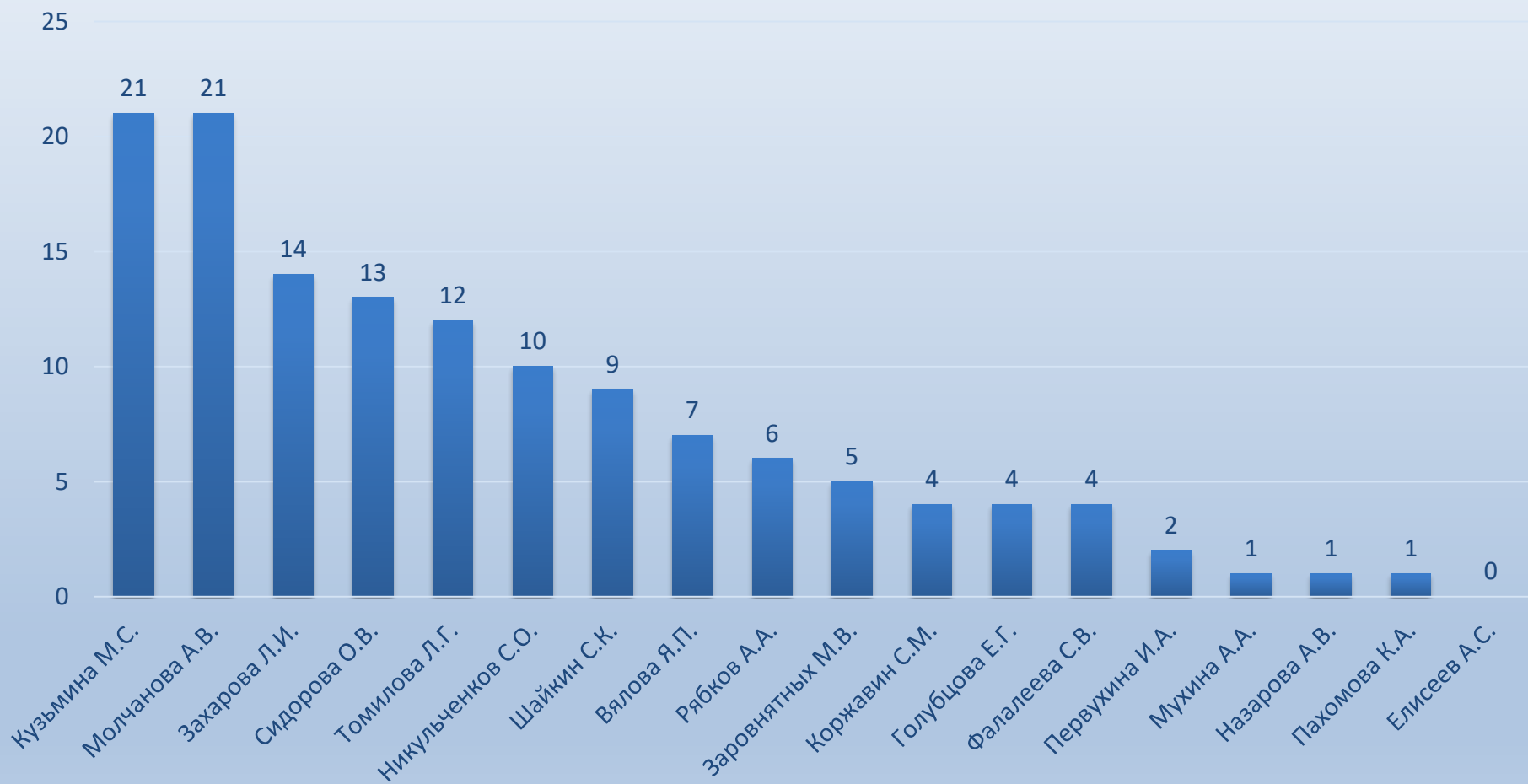
54%

Всего приняло участие 615 обучающихся

Участие в мероприятиях, проводимых ЦДТ

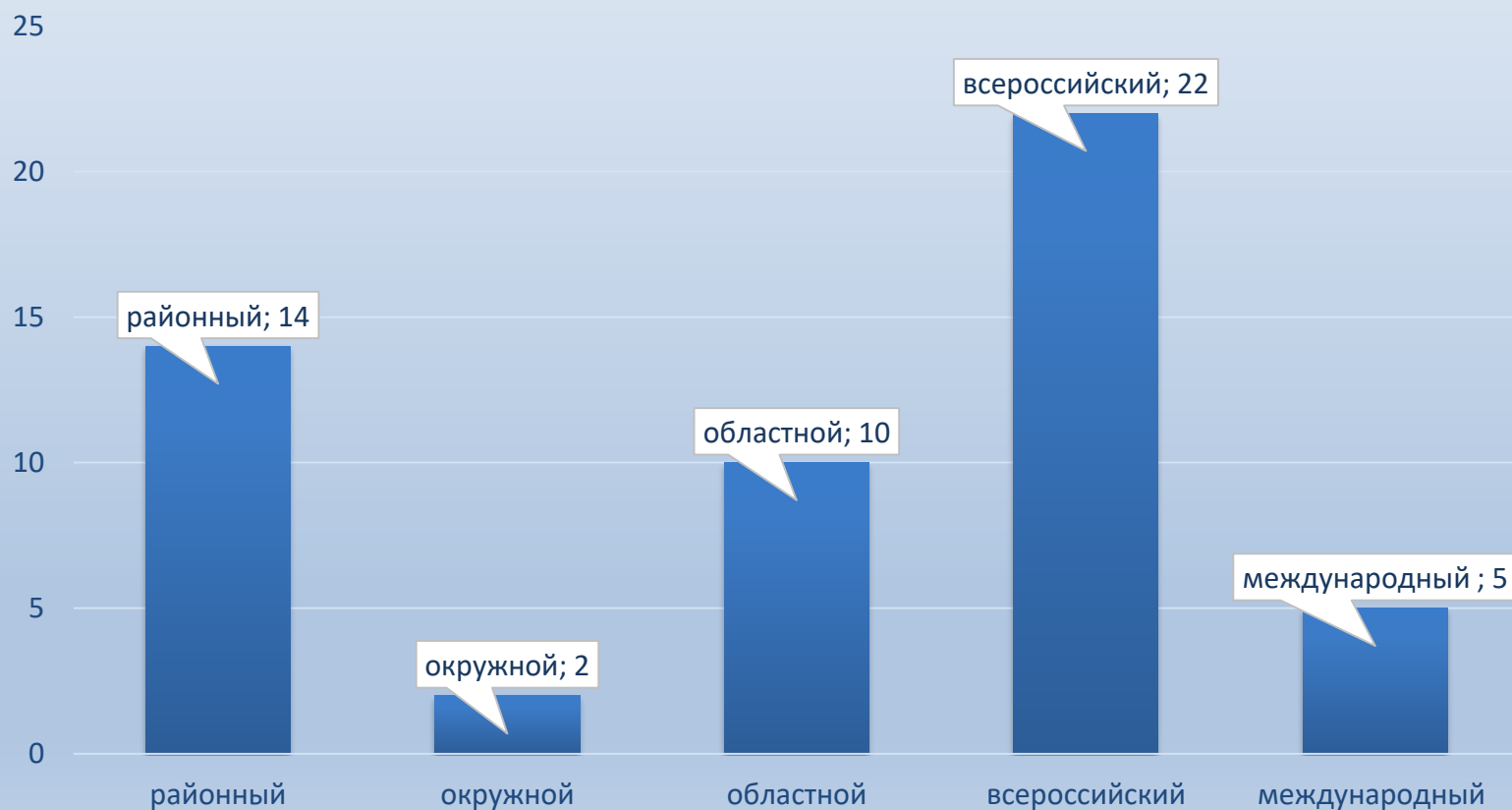


Участие детских объединений в мероприятиях ЦДТ

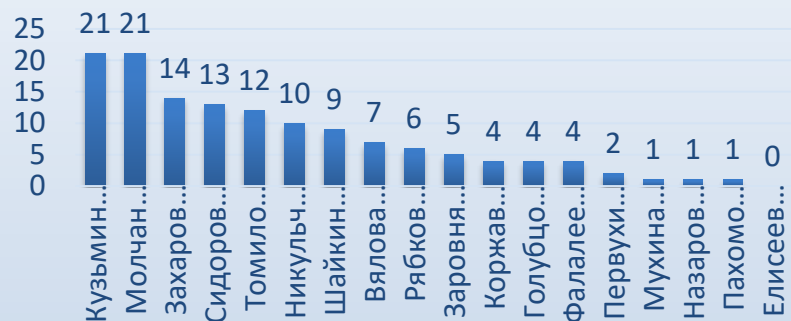


Всего 53 мероприятия

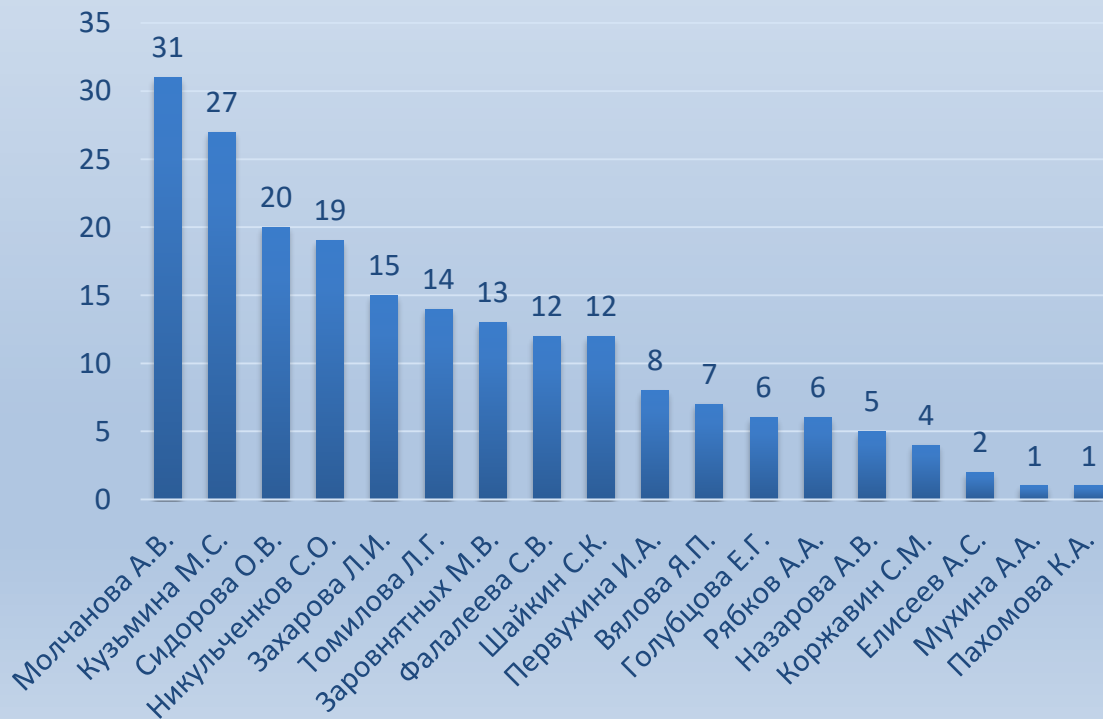
Мероприятия вне учреждения разного уровня



Участие детских объединений в мероприятиях ЦДТ

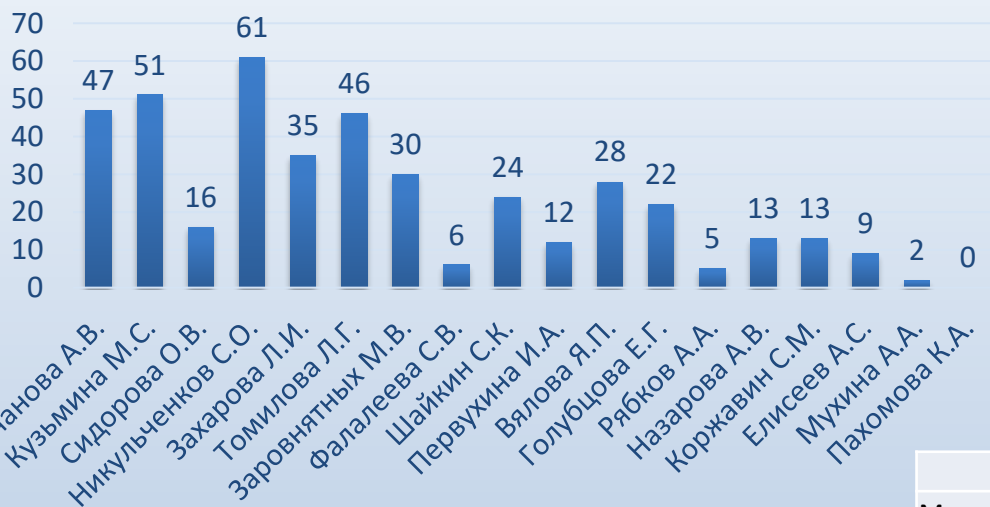


Всего участий в мероприятиях (детские объединения)



Молчанова А.В.	31
Кузьмина М.С.	27
Сидорова О.В.	20
Никulichенков С.О.	19
Захарова Л.И.	15
Томилова Л.Г.	14
Заровнятных М.В.	13
Фалалеева С.В.	12
Шайкин С.К.	12
Первухина И.А.	8
Вялова Я.П.	7
Голубцова Е.Г.	6
Рябков А.А.	6
Назарова А.В.	5
Коржавин С.М.	4
Елисеев А.С.	2
Мухина А.А.	1
Пахомова К.А.	1

Результативность обучающихся детских объединений

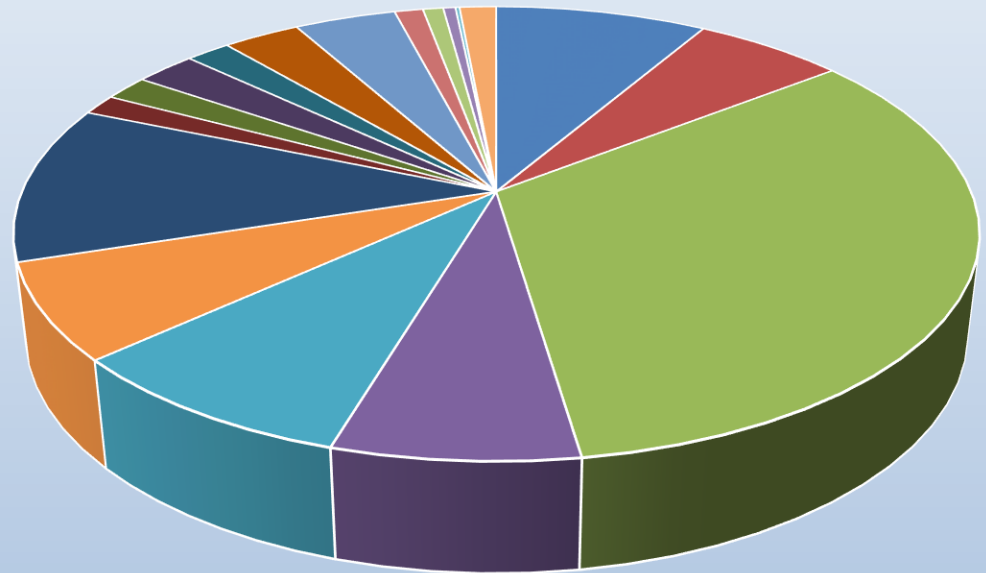


	1 мест	2 мест	3 мест	баллов	
Молчанова А.В.	9	8	4	47	27+16+4
Кузьмина М.С.	12	5	5	51	36+10+5
Сидорова О.В.	3	3	1	16	9+6+1
Никульченков С.О.	13	7	8	61	39+14+8
Захарова Л.И.	10	2	1	35	30+4+1
Томилова Л.Г.	9	4	11	46	27+8+11
Заровнятных М.В.	8	2	2	30	24+4+2
Фалалеева С.В.	1	1	1	6	3+2+1
Шайкин С.К.	6	2	2	24	18+4+2
Первухина И.А.	1	3	3	12	3+6+3
Вялова Я.П.	4	4	8	28	12+8+8
Голубцова Е.Г.	5	3	1	22	15+6+1
Рябков А.А.	0	2	1	5	4+1
Назарова А.В.	4	0	1	13	12+0+1
Коржавин С.М.	2	3	1	13	6+6+1
Елисеев А.С.	3	0	0	9	9
Мухина А.А.	0	1	0	2	2
Пахомова К.А.	0	0	0	0	0

Охват обучающихся по детским объединениям

Сидорова О.В.	204
Заровнятных М.В.	69
Захарова Л.И.	53
Молчанова А.В.	52
Никульченков С.О.	43
Томилова Л.Г.	42
Кузьмина М.С.	37
Рябков А.А.	25
Голубцова Е.Г.	19
Первухина И.А.	15
Шайкин С.К.	11
Вялова Я.П.	11
Фалалеева С.В.	9
Пахомова К.А.	9
Назарова А.В.	7
Коржавин С.М.	5
Елисеев А.С.	3
Мухина А.А.	1

Охват обучающихся от общего числа, 615 человек

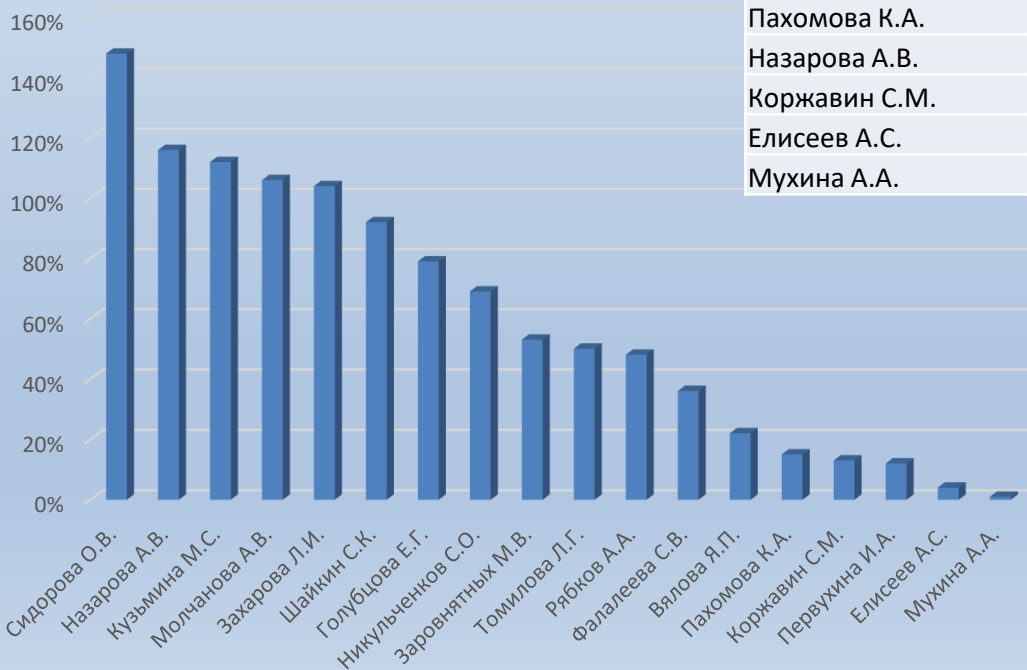


Охват обучающихся, по данным Навигатора

	Зачислено	участвует	%
Сидорова О.В.	138	204	148
Заровнятных М.В.	131	69	53
Захарова Л.И.	51	53	104
Молчанова А.В.	49	52	106
Никкульченков С.О.	62	43	69
Томилова Л.Г.	85	42	50
Кузьмина М.С.	33	37	112
Рябков А.А.	52	25	48
Голубцова Е.Г.	24	19	79
Первухина И.А.	125	15	12
Шайкин С.К.	12	11	92
Вялова Я.П.	51	11	22
Фалалеева С.В.	25	9	36
Пахомова К.А.	62	9	15
Назарова А.В.	6	7	116
Коржавин С.М.	38	5	13
Елисеев А.С.	76	3	4
Мухина А.А.	139	1	1

Сидорова О.В.	148
Заровнятных М.В.	53
Захарова Л.И.	104
Молчанова А.В.	106
Никкульченков С.О.	69
Томилова Л.Г.	50
Кузьмина М.С.	112
Рябков А.А.	48
Голубцова Е.Г.	79
Первухина И.А.	12
Шайкин С.К.	92
Вялова Я.П.	22
Фалалеева С.В.	36
Пахомова К.А.	15
Назарова А.В.	116
Коржавин С.М.	13
Елисеев А.С.	4
Мухина А.А.	1

Охват детей от числа зачисленных, %



Не ведется работа

- По модулю «Профилактика» – Вялова Я.П., Томилова Л.Г., Мухина А.А., Шайкин С.К.
- По модулю «Работа с родителями» – Елисеев А.С., Фалалеева С.В.

Модуль «Каникулы» – отразили работу только Кузьмина М.С., Елисеев А.С.

Кузьмина М.С.:

Пахомов Никита- 43

Ганеев Влад- 44

Головенко Екатерина - 38

Иванова Елизавета - 38

Сединкин Даниил - 34

Шароватов Владимир – 31

Шайкин С.К.:

Попов Егор – 30

Шайкин Павел – 30

Хабаров Захар - 30

Молчанова А.В.:

Магасумов Айдар – 36

Общие:

Андреев Матвей – 37 (Кузьмина М.С., Никульченков С.О., Фалалеева С.В.)

Боровикова Александра - 53 (Кузьмина М.С., Шайкин С.К., Назарова А.В.)

Елисеева Мария – 32 (Шайкин С.К., Первухина И.А.)

Зырянова Елизавета – 43 (Молчанова А.В., Кузьмина М.С., Захарова Л.И.)

Кутищев Артем – 32 (Заровнятных М.В., Никульченков С.О., Фалалеева С.В.)

Магасумова Елизавета – 46 (Молчанова А.В., Захарова Л.И., Сидорова О.В.)

Мухина Мария – 33 (Кузьмина М.С., Шайкин С.К.)

Новгородов Тимофей – 39 (Кузьмина М.С., Никульченков С.О.)

Фалалеев Тимофей – 30 (Никульченков С.О., Фалалеева С.В.)

Шайкин Павел – 37 (Шайкин С.К., Первухина И.А., Сидорова О.В.)

Более 30 баллов:

РАСХОДОВАНИЕ СРЕДСТВ ИЗ МЕСТНОГО БЮДЖЕТА

Выделено в 2023 году 31081 220,00 руб.



ИСПОЛЬЗОВАНИЕ ВНЕБЮДЖЕТНЫХ СРЕДСТВ

Привлечение внебюджетных средств составило 530000,00. руб.

