

ОТЧЕТ
ОБ ИСПОЛНЕНИИ УЧРЕЖДЕНИЕМ ПЛАНА ЕГО ФИНАНСОВО-ХОЗЯЙСТВЕННОЙ ДЕЯТЕЛЬНОСТИ
 на 1 января 2022 г.

Учреждение МАУ ДО "ЦДТ "Эльдорадо"
 Обособленное подразделение _____
 Учредитель _____
 Наименование органа, осуществляющего полномочия учредителя _____
 Вид финансового обеспечения (деятельности) Субсидии на выполнение государственного (муниципального) задания
 Периодичность: квартальная, годовая
 Единица измерения: руб.

Форма по ОКУД _____
 Дата 01.01.2022
 по ОКПО 26296848
 по ОКТМО 65239800
 по ОКПО _____
 Глава по БК 906
 по ОКЕИ _____

| |
|------------|
| КОДЫ |
| 0503737 |
| 01.01.2022 |
| 26296848 |
| 65239800 |
| 906 |
| 383 |

1. Доходы учреждения

| Наименование показателя | Код строки | Код аналитики | Утверждено плановых назначений | Исполнено плановых назначений | | | | | Сумма отклонения |
|--|------------|---------------|--------------------------------|-------------------------------|------------------------|------------------------|------------------------|---------------|------------------|
| | | | | через лицевые счета | через банковские счета | через кассу учреждения | некассовыми операциями | итого | |
| 1 | 2 | 3 | 4 | 5 | 6 | 7 | 8 | 9 | 10 |
| Доходы - всего | 010 | | 27 207 338,28 | 27 207 321,78 | - | - | - | 27 207 321,78 | 16,50 |
| Доходы от оказания платных услуг (работ), компенсаций затрат | 040 | 130 | 27 207 338,28 | 27 207 321,78 | - | - | - | 27 207 321,78 | 16,50 |

2. Расходы учреждения

| Наименование показателя | Код строки | Код аналитики | Утверждено плановых назначений | Исполнено плановых назначений | | | | | Сумма отклонения |
|--|------------|---------------|--------------------------------|-------------------------------|------------------------|------------------------|------------------------|---------------|------------------|
| | | | | через лицевые счета | через банковские счета | через кассу учреждения | некассовыми операциями | итого | |
| 1 | 2 | 3 | 4 | 5 | 6 | 7 | 8 | 9 | 10 |
| Расходы - всего | 200 | x | 27 207 338,28 | 27 207 321,78 | - | - | - | 27 207 321,78 | 16,50 |
| в том числе: | | | | | | | | | |
| Фонд оплаты труда учреждений | | 111 | 16 847 244,84 | 16 847 244,84 | - | - | - | 16 847 244,84 | - |
| Взносы по обязательному социальному страхованию на выплаты по оплате труда работников и иные выплаты работникам учреждений | | 119 | 5 012 233,44 | 5 012 233,44 | - | - | - | 5 012 233,44 | - |
| Прочая закупка товаров, работ и услуг | | 244 | 4 451 706,17 | 4 451 689,67 | - | - | - | 4 451 689,67 | 16,50 |
| Закупка энергетических ресурсов | | 247 | 846 418,83 | 846 418,83 | - | - | - | 846 418,83 | - |
| Уплата налога на имущество организаций и земельного налога | | 851 | 32 932,00 | 32 932,00 | - | - | - | 32 932,00 | - |
| Уплата прочих налогов, сборов | | 852 | 16 803,00 | 16 803,00 | - | - | - | 16 803,00 | - |
| Результат исполнения (дефицит / профицит) | 450 | x | - | - | - | - | - | - | x |

3. Источники финансирования дефицита средств

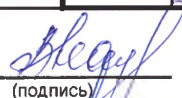
| Наименование показателя | Код строки | Код аналитики | Утверждено плановых назначений | Исполнено плановых назначений | | | | Сумма отклонения | |
|---|------------|---------------|--------------------------------|-------------------------------|------------------------|------------------------|------------------------|------------------|-------|
| | | | | через лицевые счета | через банковские счета | через кассу учреждения | некассовыми операциями | | итого |
| 1 | 2 | 3 | 4 | 5 | 6 | 7 | 8 | 9 | 10 |
| Источники финансирования дефицита средств - всего (стр. 520 + стр. 590+ стр. 620 + стр. 700 + стр. 730 + стр. 820 + стр. 830) в том числе: | 500 | | - | - | - | - | - | - | - |
| Внутренние источники из них: | 520 | | - | - | - | - | - | - | - |
| Движение денежных средств | 590 | x | - | - | - | - | - | - | - |
| поступление денежных средств | 591 | 510 | - | - | - | - | - | - | - |
| прочие | | | - | - | - | - | - | - | - |
| выбытие денежных средств | 592 | 610 | - | - | - | - | - | - | - |
| Внешние источники из них: | 620 | | - | - | - | - | - | - | - |
| Изменение остатков средств | 700 | x | - | - | - | - | - | - | - |
| увеличение остатков средств, всего | 710 | 510 | - | -27 207 321,78 | - | - | - | -27 207 321,78 | x |
| уменьшение остатков средств, всего | 720 | 610 | - | 27 207 321,78 | - | - | - | 27 207 321,78 | x |
| Изменение остатков по внутренним оборотам средств учреждения в том числе: | 730 | x | - | - | - | - | - | - | - |
| увеличение остатков средств учреждения | 731 | 510 | - | - | - | - | - | - | x |
| уменьшение остатков средств учреждения | 732 | 610 | - | - | - | - | - | - | x |
| Изменение остатков по внутренним расчетам в том числе: | 820 | x | - | - | - | - | - | - | - |
| увеличение остатков по внутренним расчетам (Кт 030404510) | 821 | | - | - | - | - | - | - | - |
| уменьшение остатков по внутренним расчетам (Дт 030404610) | 822 | | - | - | - | - | - | - | - |

| Наименование показателя | Код строки | Код аналитики | Утверждено плановых назначений | Исполнено плановых назначений | | | | | Сумма отклонения |
|--|------------|---------------|--------------------------------|-------------------------------|------------------------|------------------------|------------------------|-------|------------------|
| | | | | через лицевые счета | через банковские счета | через кассу учреждения | некассовыми операциями | итого | |
| 1 | 2 | 3 | 4 | 5 | 6 | 7 | 8 | 9 | 10 |
| Изменение остатков расчетов по внутренним привлечением средств в том числе: | 830 | x | - | - | - | - | - | - | - |
| увеличение расчетов по внутреннему привлечению остатков средств (Кт 030406000) | 831 | | - | - | - | - | - | - | - |
| уменьшение расчетов по внутреннему привлечению остатков средств (Дт 030406000) | 832 | | - | - | - | - | - | - | - |

4. Сведения о возвратах остатков субсидий и расходов прошлых лет

| Наименование показателя | Код строки | Код аналитики | Произведено возвратов | | | | |
|---|------------|---------------|-----------------------|------------------------|------------------------|------------------------|-------|
| | | | через лицевые счета | через банковские счета | через кассу учреждения | некассовыми операциями | итого |
| 1 | 2 | 3 | 4 | 5 | 6 | 7 | 8 |
| Возвращено остатков субсидий прошлых лет, всего | 910 | | - | - | - | - | - |
| Возвращено расходов прошлых лет, всего | 950 | | - | - | - | - | - |

Руководитель




(подпись)

В.И. Наумова

(расшифровка подписи)

Руководитель финансово-экономической службы




(подпись)

Л.Н. Первухина

(расшифровка подписи)

Главный бухгалтер



(подпись)

И.А. Морозова

(расшифровка подписи)

Централизованная бухгалтерия

ОУ Слободо-Туринского МР
(наименование, ОГРН, ИНН, КПП, местонахождение)

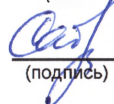
Руководитель
(уполномоченное лицо)



(подпись)

Начальник

(должность)



(подпись)

Л.Ю.Сабурова

(расшифровка подписи)

Исполнитель

Ведущий бухгалтер
(должность)

М.Л.Фуфарова

(расшифровка подписи)

2-15-29

(телефон, e-mail)