

ОТЧЕТ О ФИНАНСОВЫХ РЕЗУЛЬТАТАХ ДЕЯТЕЛЬНОСТИ УЧРЕЖДЕНИЯ

на 1 января 2022 г.

Учреждение МАУ ДО "ЦДТ "Эльдорадо"

Обособленное подразделение \_\_\_\_\_

Учредитель \_\_\_\_\_

Наименование органа, осуществляющего полномочия учредителя Слободо-Туринский МОУО

Периодичность: годовая


Единица измерения: руб.

Форма по ОКУД	КОДЫ
Дата	0503721
по ОКПО	01.01.2022
ИНН	26296848
	6651001125
по ОКТМО	
по ОКПО	65239800
ИНН	
Глава по БК	906
по ОКЕИ	383

Наименование показателя	Код строки	Код аналитики	Деятельность с целевыми средствами	Деятельность по государственному заданию	Приносящая доход деятельность	Итого
1	2	3	4	5	6	7
<b>Доходы</b>	010	100	-	27 577 685,64	1 599 368,32	29 177 053,96
в том числе:						
Доходы от оказания платных услуг (работ)		131	-	27 207 321,78	1 539 336,32	28 746 658,10
Поступления текущего характера бюджетным и автономным учреждениям от сектора государственного управления		152	285 000,00	-	-	285 000,00
Поступления текущего характера от иных резидентов (за исключением сектора государственного управления и организаций государственного сектора)		155	-	-	43 500,00	43 500,00
Доходы от выбытия активов		172	-	300 797,20	-	300 797,20
Доходы от оценки активов и обязательств		176	-	-300 797,20	-	-300 797,20
Безвозмездные неденежные поступления текущего характера от сектора государственного управления и организаций государственного сектора		191	-285 000,00	82 278,36	-	-202 721,64
Безвозмездные неденежные поступления капитального характера от физических лиц		197	-	-	16 532,00	16 532,00
Прочие неденежные безвозмездные поступления		199	-	288 085,50	-	288 085,50
<b>Расходы</b>	150	200	-	28 253 155,36	1 562 307,84	29 815 463,20
в том числе:						
Зарплата		211	-	16 686 565,75	286 597,49	16 973 163,24
Начисления на выплаты по оплате труда		213	-	5 037 833,69	86 853,61	5 124 687,30
Услуги связи		221	-	189 652,92	16 961,39	206 614,31
Коммунальные услуги		223	-	903 100,86	181 349,22	1 084 450,08
Работы, услуги по содержанию имущества		225	-	514 876,00	600,00	515 476,00
Прочие работы, услуги		226	-	3 241 108,92	561 902,70	3 803 011,62
Страхование		227	-	4 520,37	-	4 520,37
Социальные пособия и компенсации персоналу в денежной форме		266	-	160 679,09	-	160 679,09
Амортизация		271	-	1 238 004,60	360 204,00	1 598 208,60
Расходование материальных запасов		272	-	229 077,16	67 839,43	296 916,59
Налоги, пошлины и сборы		291	-	49 736,00	-	49 736,00
Чистый операционный результат (стр. 301 - стр. 302); (стр. 310 + стр. 410)	300		-	-675 469,72	37 060,48	-638 409,24
Операционный результат до налогообложения (стр. 010 - стр. 150)	301		-	-675 469,72	37 060,48	-638 409,24
Налог на прибыль	302		-	-	-	-
Операции с нефинансовыми активами (стр. 320 + стр. 330 + стр. 350 + стр. 360 + стр. 370 + стр. 380 + стр. 390 + стр. 400)	310		-	-1 047 228,76	-65 551,43	-1 112 780,19
Чистое поступление основных средств	320		-	-727 002,24	-36 024,00	-763 026,24
в том числе:						
увеличение стоимости основных средств	321	310	-	432 002,36	324 180,00	756 182,36
уменьшение стоимости основных средств	322	41X	-	1 159 004,60	360 204,00	1 519 208,60
Чистое поступление нематериальных активов	330		-	-	-	-
в том числе:						
увеличение стоимости нематериальных активов	331	320	-	-	-	-
уменьшение стоимости нематериальных активов	332	42X	-	-	-	-
Чистое поступление произведенных активов	350		-	-300 797,20	-	-300 797,20
в том числе:						
увеличение стоимости произведенных активов	351	330	-	-	-	-
уменьшение стоимости произведенных активов	352	43X	-	300 797,20	-	300 797,20
Чистое поступление материальных запасов	360		-	-19 429,32	-29 527,43	-48 956,75
в том числе:						
увеличение стоимости материальных запасов	361	340	-	209 647,84	38 312,00	247 959,84
из них:						
уменьшение стоимости материальных запасов	362	440	-	229 077,16	67 839,43	296 916,59
из них:						
Чистое поступление прав пользования	370		-	-	-	-
в том числе:						
увеличение стоимости прав пользования	371	35X	-	77 000,00	-	77 000,00
уменьшение стоимости прав пользования	372	45X	-	77 000,00	-	77 000,00
Чистое изменение затрат на изготовление готовой продукции (работ, услуг)	390		-	-	-	-
в том числе:						
увеличение затрат	391	x	-	-	-	-
уменьшение затрат	392	x	-	-	-	-
Расходы будущих периодов	400	x	-	-	-	-
Операции с финансовыми активами и обязательствами (стр. 420 - стр. 510)	410		-	371 759,04	102 611,91	474 370,95
Операции с финансовыми активами (стр. 430 + стр. 440 + стр. 450 + стр. 460 + стр. 470 + стр. 480)	420		-	-3 128 448,82	102 611,91	-3 025 836,91
Чистое поступление денежных средств и их эквивалентов	430		-	-	100 148,28	100 148,28
в том числе:						
поступление денежных средств и их эквивалентов	431	510	285 000,00	27 207 321,78	1 558 026,32	29 050 348,10
выбытие денежных средств и их эквивалентов	432	610	285 000,00	27 207 321,78	1 457 878,04	28 950 199,82
Чистое поступление ценных бумаг, кроме акций	440		-	-	-	-
в том числе:						
увеличение стоимости ценных бумаг, кроме акций и иных финансовых инструментов	441	520	-	-	-	-
уменьшение стоимости ценных бумаг, кроме акций и иных финансовых инструментов	442	620	-	-	-	-
Чистое поступление акций и иных финансовых инструментов	450		-	-	-	-
в том числе:						
увеличение стоимости акций и иных финансовых инструментов	451	530	-	-	-	-
уменьшение стоимости акций и иных финансовых инструментов	452	630	-	-	-	-
Чистое предоставление займов (ссуд)	460		-	-	-	-
в том числе:						
увеличение задолженности по предоставленным займам (ссудам)	461	540	-	-	-	-
уменьшение задолженности по предоставленным займам (ссудам)	462	640	-	-	-	-
Чистое поступление иных финансовых активов	470		-	-	-	-
в том числе:						
увеличение стоимости иных финансовых активов	471	550	-	-	-	-
уменьшение стоимости иных финансовых активов	472	650	-	-	-	-
Чистое увеличение дебиторской задолженности	480		-	-3 128 448,82	2 463,63	-3 125 985,19
в том числе:						
увеличение дебиторской задолженности	481	580	285 000,00	24 069 575,82	1 582 836,32	25 937 412,14
уменьшение дебиторской задолженности	482	660	285 000,00	27 198 024,64	1 580 372,69	29 063 397,33
Операции с обязательствами (стр. 520 + стр. 530 + стр. 540 + стр. 550 + стр. 560)	510		-	-3 500 207,86	-	-3 500 207,86
Чистое увеличение задолженности по внутренним привлеченным заимствованиям	520		-	-	-	-
в том числе:						
увеличение задолженности по внутренним привлеченным заимствованиям	521	710	-	-	-	-
уменьшение задолженности по внутренним привлеченным заимствованиям	522	810	-	-	-	-
Чистое увеличение задолженности по внешним привлеченным заимствованиям	530		-	-	-	-
в том числе:						
увеличение задолженности по внешним привлеченным заимствованиям	531	720	-	-	-	-

уменьшение задолженности по внешним привлеченным заимствованиям	532	820	-	-	-	-
<b>Чистое увеличение прочей кредиторской задолженности</b>	<b>540</b>				<b>-87 264,95</b>	<b>-87 264,95</b>
в том числе:						
увеличение прочей кредиторской задолженности	541	730	285 000,00	29 935 991,45	1 518 604,65	31 739 596,10
уменьшение прочей кредиторской задолженности	542	830	285 000,00	30 023 256,40	1 518 604,65	31 826 861,05
<b>Чистое изменение доходов будущих периодов</b>	<b>550</b>	<b>х</b>			<b>-3 412 942,91</b>	<b>-3 412 942,91</b>
<b>Чистое изменение резервов предстоящих расходов</b>	<b>560</b>	<b>х</b>				


Руководитель

  
(подпись)

В.И. Наумова

(расшифровка подписи)

Главный бухгалтер

  
(подпись)

И.А. Морозова

(расшифровка подписи)


**Централизованная бухгалтерия** ОУ Слободе-Туринского МР

(наименование, ОГРН, ИНН, КПП, местонахождение)

Руководитель  
(уполномоченное лицо)

**Начальник**

(должность)

  
(подпись)

Л.Ю. Сабурова

(расшифровка подписи)

Исполнитель

**Ведущий бухгалтер**  
(должность)

  
(подпись)

М.Л. Фуфарова

(расшифровка подписи)

8(343)6121529

(телефон, e-mail)

18 января 2022 г.